

Операция медведь лапа

Operation Bear paw-1



Ouest Caucase

Opération patte d'ours

Depuis plusieurs années maintenant, le Kraï de Krasnodar est entre les mains du pouvoir local ЛИСА (Lissa). La séparation avec la Russie s'est faite dans le sang. Les fortes pressions internationales contre le Kremlin, ont permises l'indépendance du Kraï de Krasnodar.

On s'en mord les doigts.

Krasnodar est devenue une place noire, fermée au monde, où les exactions et ségrégations sont permanentes dans cet état totalitaire morbide.

Forts de leur folie, le parti Lissa a des vue sur l'Abkhazie.

Cela en est trop pour le reste des nations. Le décret de l'ONU 2536 permet l'envoi de troupes armées pour la stabilisation de la région.

Les premières troupes au sol ont été débarquées à Sochi. Elles se dirigent vers Touapse, jusqu'à là sans grande difficulté...

Et devinez qui va appuyer et soutenir ces actions...

Sommaire :

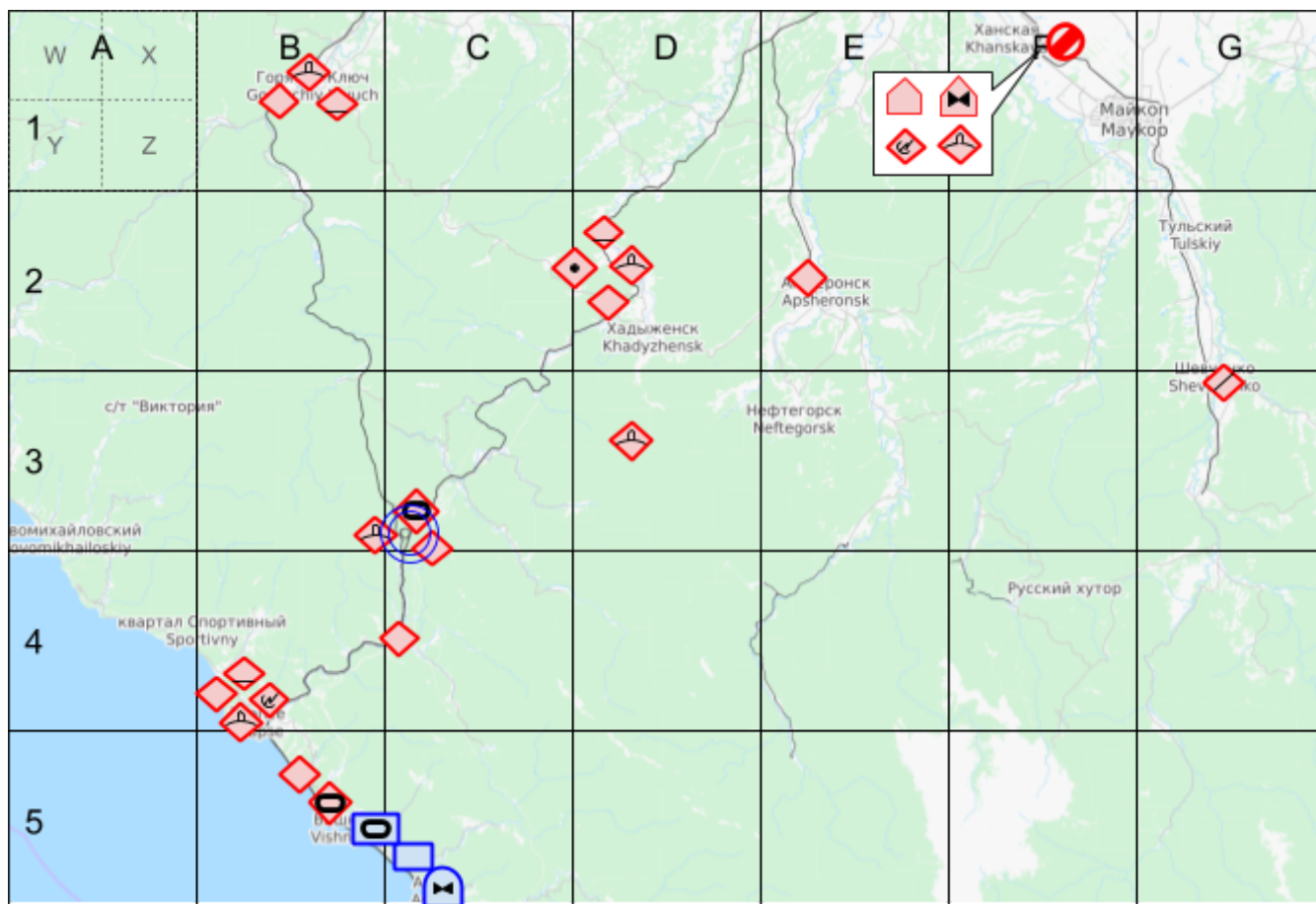
Heure locale de dépause	2
Situation tactique	2
Sol	2
Electromagnétique	3
Menaces	3
Sol-Air	3
Air-Air	3
Règles d'engagement	3
Objectifs	4
Renseignements	5
Bull's eye	5
Air Tasking Orders	5
Chronologie	5
Radiophonie	6
Tableau	6
Zones de circulation aérienne	7
Règle d'utilisation de la radiophonie	8
Météo	8

Heure locale de dépause

28OCT2020 08h30GAME

Situation tactique

Sol



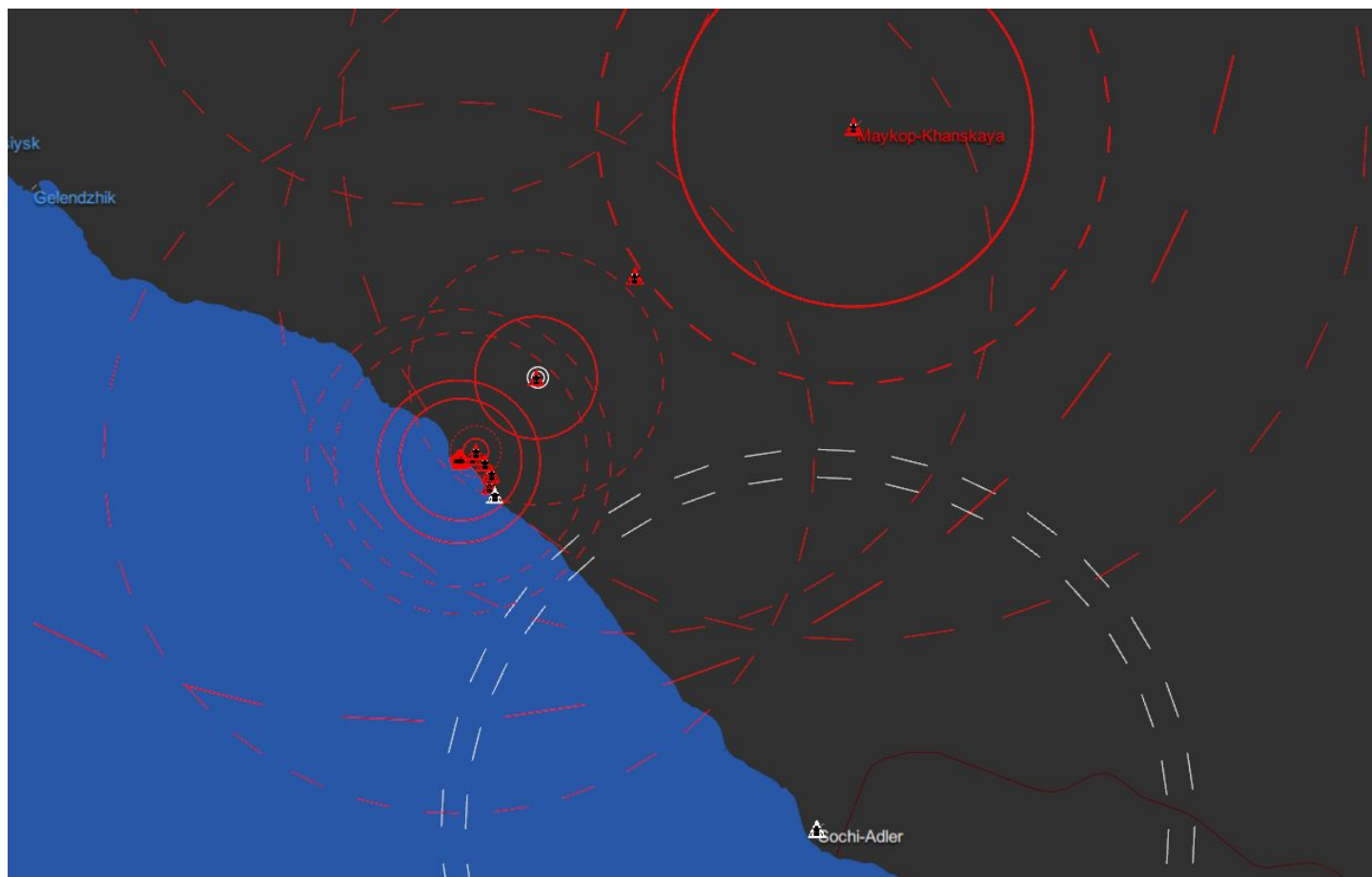
Légende des forces ennemis :

non répertorié	infanterie	missile sol air
transport	infanterie motorisée	radar
support	infanterie mécanisée	
reconnaissance	artillerie	
blindé	mortier	

Les forces ennemies connues seraient :

- T80
- BTR80, BMP3, Mtsa
- MiG-29, MiG-21Bis
- Mil-Mi 24
- SA-11, SA-15, SA-8, 2S-6, SA-19, SA-13, SA-18, ZSU-23
- Radars de campagne, radars de détection terrestre

Electromagnétique



Menaces

Sol-Air

- SA-15 : en position B4 C3 , SA-10 Krasnodar, SA-15 Maykop, SA-8, SA-13, SA-18, ZxU-23 : emplacement inconnu, présence fortement probable
- 30mm, 23mm, 14.5mm

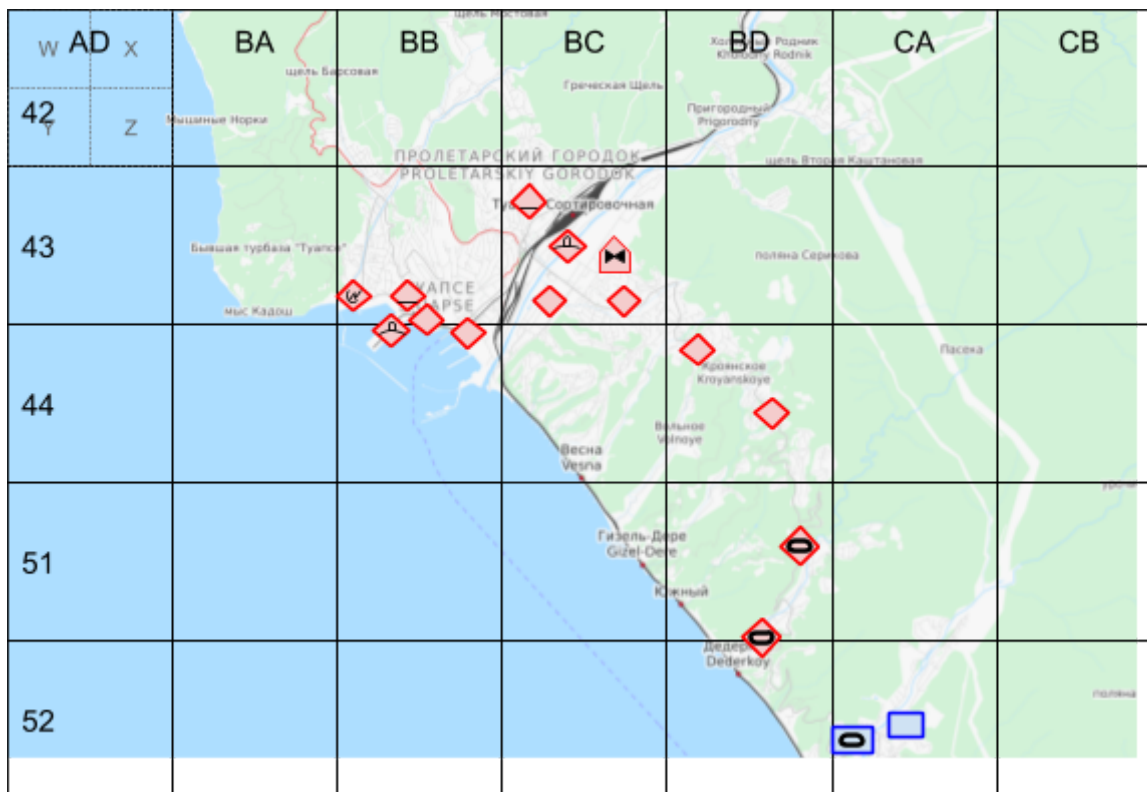
Air-Air

- MiG-29, MiG-21Bis
- Mil-Mi 24

Règles d'engagement

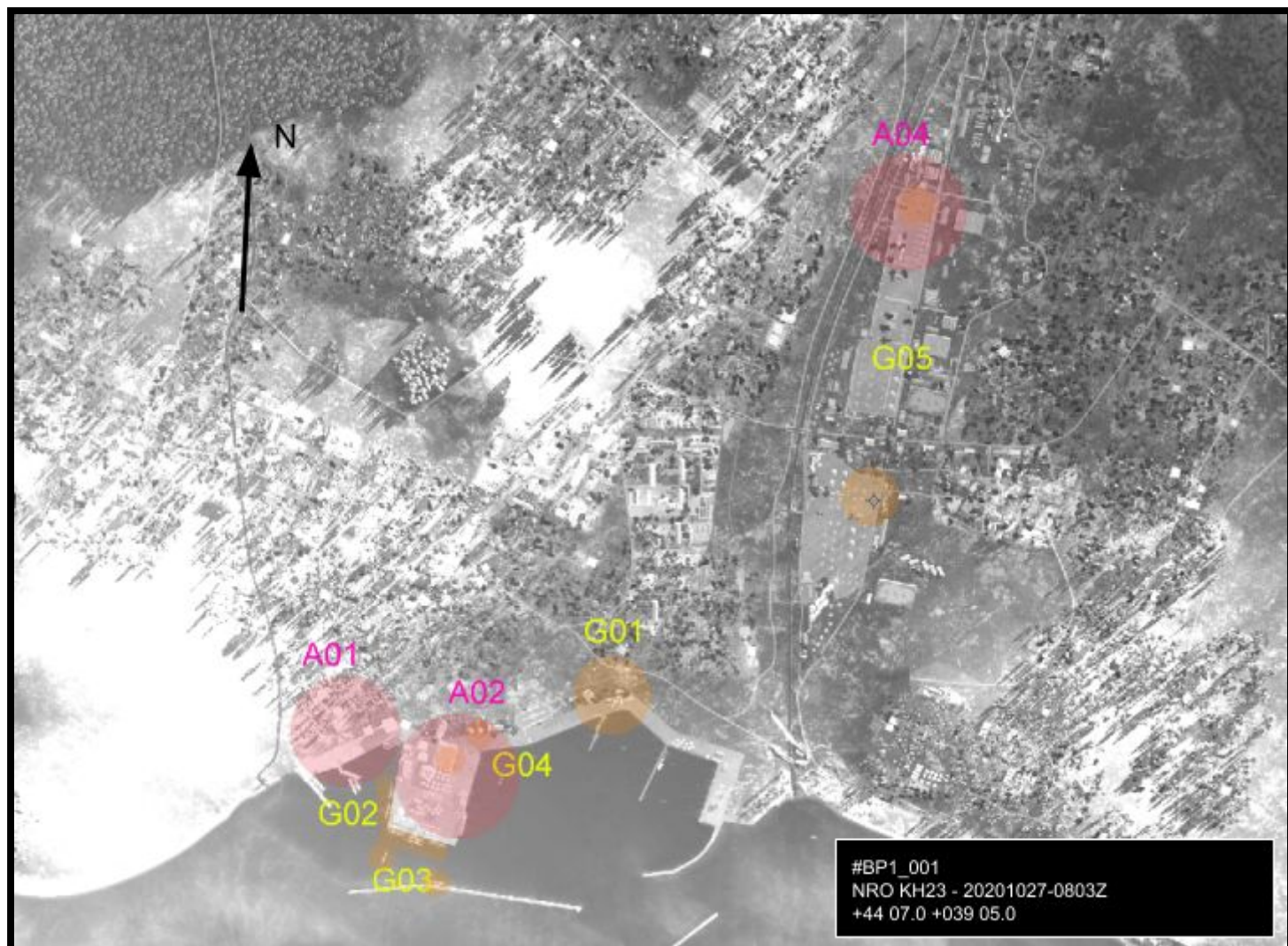
Pas de bombes à fragmentation dans les zones d'agglomération

Objectifs



	réf.	Coord.	Type mission	Commentaire	SUCCESSFUL/ABORTED MISSION CODES
1	A01	BB43Y	SEAD	radar	STAR / BLACK
2	A02	BB44W	SEAD	SA-15	SWEET / BALLOON
3	A03	B4	SWEEP		LIGHT / STONE
4	A04	BC43W	SEAD	inconnu	BEAR / SHOES
5	A05	B4	TARCAP	relève SWEEP	ICE / SAND
6	G01	BB43Z	AIRLIFT	Dépose commandos, prise de la capitainerie	FIST / BULLET
7	G02	BB44W	STRIKE	6 vraquiers	
8	G03	BB44W	STRIKE	2 Grishka	PULSE / RAY
9	G04	BB44W	AI	tous éléments militaires	
10	G05	BC43	AI	tous éléments militaires	
11	G06	BD44	AI	tous éléments militaires	
12	G07	CA52	CAS	appui aux troupes	
13	S01		EAW		
14	S02	BD51X	JTAC	RAMROD (au briefing)	
15	S03		CSAR		

Renseignements



Bull's eye

Pont vallée Indyük , WP1

Air Tasking Orders

<http://tacnoworld.fr/ATO/3rd-wing.net/>

Operation : 3.75.012.BEARPAW_1

Secure AO ID : BLU12

Chronologie

A01 STAR	BLACK = ABORT			
↪	A02 SWEET	BALLON = ABORT		
	↪	A04 BEAR	↪ G05	
	↪	A03 LIGHT	↪ G01 G02	G03 G04 G06
				↪ -FIN DE MISSION-

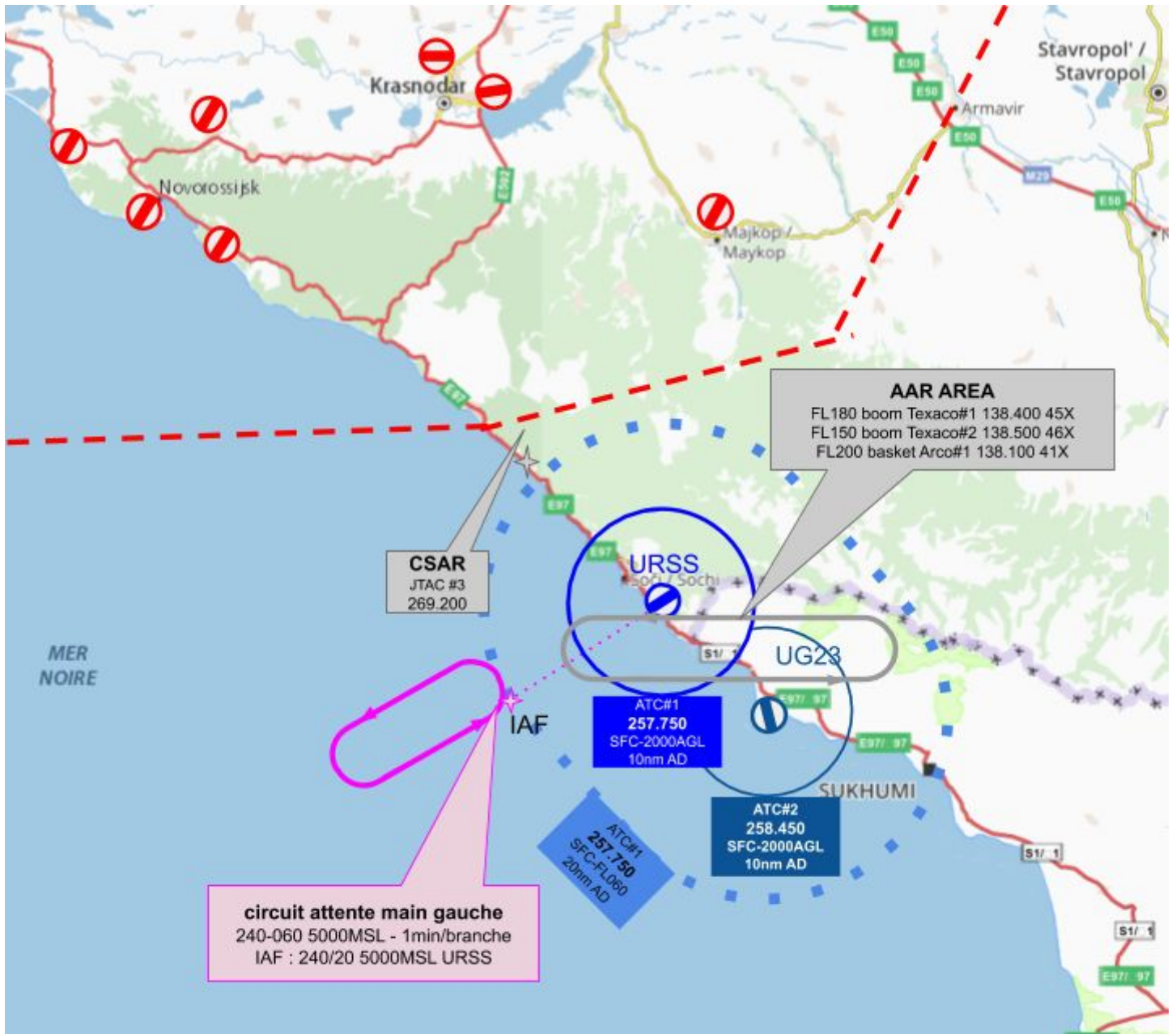
Radiophonie

Tableau

Nom	Fréq	Nom	Fréq
ATC #1	257.750	Texaco #1 45X	138.400
ATC #2	258.450	Texaco #2 46X	138.500
ATC #3	325.450	Marshal ST 74X	327.200
ATC #4	302.750	Mother ST	340.200
ATC #5	312.850	Marshal TW 75X	332.200
JTAC #1	353.400	Mother TW	338.300
JTAC #2	369.200	Marshal RS 71X	334.200
JTAC #3	383.300	Mother RS	337.200
Overlord	322.150	Marshal FR	336.400
Magic	337.750	Mother FR	338.400
Wizard	327.450	VHF Backup	122.350
Arco #1 41X	138.100	Garde VHF	121.500
Arco #2	138.600	Garde UHF	243.000
Shell #1 42X	138.200		
Shell #2 43Y	138.300		

TACTIC - AIRTRAFFIC - SUPPLY

Zones de circulation aérienne



Règle d'utilisation de la radiophonie

Pas de fréquence dédiée aux aires de trafic.

Entrant sur une fréquence, écoute de 10s, Check patrouille

Nom de la fréquence - Nom de la patrouille , Bonjour !

Pas de réponse dans les 10s (fréquence en autoinformation)

- on se présente : qui - combien - où (3D) - mission,
- on annonce ses intentions, et on est attentif aux autres,

Réponse d'un ATC (fréquence sous contrôle)

- on se présente : qui - combien - où (3D) - mission,
- on demande l'autorisation ou l'approbation du contrôleur aux requêtes de la patrouille,
- on suit les directives du contrôleur.

Sortant d'une fréquence,

- si contrôlée, on demande la permission à l'agent de quitter et on attend son approbation,
- si auto-info, on informe que l'on quitte en donnant la fréquence (ici le nom) sur laquelle on bascule

Météo

URSS 280530Z 23006KT CAVOK 08/04 Q1023 A3020